

INFORMUOTUMO SVARBA SVEIKATOS PRIEŽIŪROJE: VLK POŽIŪRIS

Gintaras Kacevičius
Valstybinė ligonių kasa



Pranešimas Lietuvos chirurgų asociacijos suvažiavimui
Klaipėda, 2019-10-11



VLK atlikta chirurgijos paslaugų analizė: rodikliai

- Analizuoti rodikliai patvirtinti Lietuvos Respublikos sveikatos apsaugos ministro 2012 m. lapkričio 29 d. įsakymu Nr. V-1073
- Duomenų šaltinis – Privalomojo sveikatos draudimo informacinė sistema SVEIDRA
- Planinių operacijų, atliktų stacionarines paslaugas teikiančiose gydymo įstaigose dienos chirurgijos sąlygomis, dalis nuo visų atitinkamų planinių operacijų :
 - Paviršinių kojų venų šalinimas
 - Laparoskopinis tulžies pūslės šalinimas
 - Hernioplastika
 - Katarakta
 - Kelio artroskopinės operacijos
 - Laparoskopinės ginekologinės operacijos
- Planinių operacijų pasiskirstymas pagal atlikimo dieną ir vidutinę gydymo trukmę



Dienos chirurgijos trukmė stacionarines paslaugas teikiančiuose ASPĮ



- 2018 m. dienos chirurgijos atvejai, kurių trukmė yra 2 lovadieniai sudarė 14 proc., visų dienos chirurgijos atvejų
- Dažniausiai tai yra IV-VI dienos chirurgijos grupių atvejai (83 proc.)

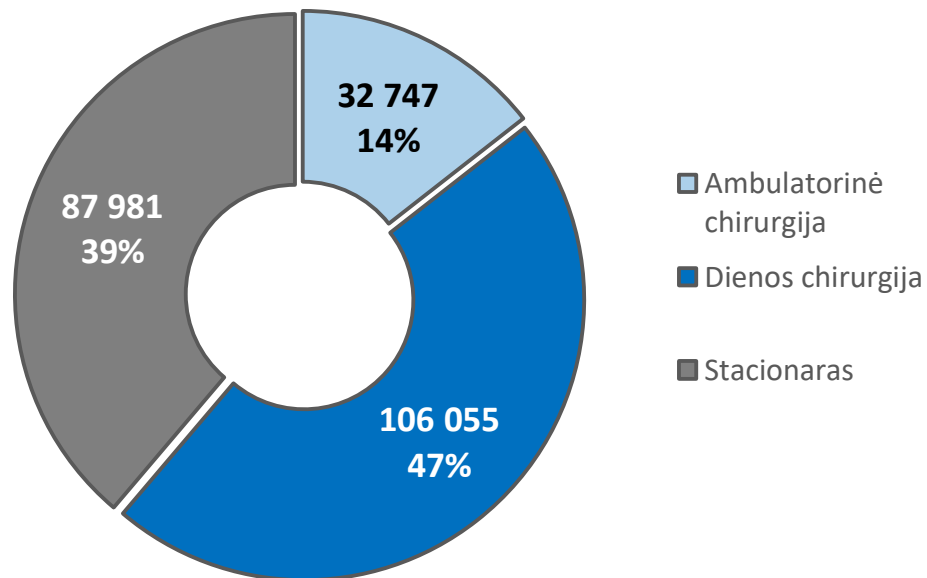
Dienos chirurgijos grupė	1 lovadienis		2 lovadieniai	
	Atvejų skaičius 2018 m.	Atvejų dalis, %	Atvejų skaičius 2018 m.	Atvejų dalis, %
I gr.	4 919	95%	257	5%
II gr.	19 817	95%	1 082	5%
III gr.	15 966	93%	1 197	7%
IV gr.	11 076	86%	1 849	14%
V gr.	25 377	86%	4 229	14%
VI gr.	13 802	68%	6 484	32%
Iš viso	90 957	86%	15 098	14%



Planinē chirurģija 2018 m. stacionarines paslaugas teikiančiose ASPJ

Iš viso 2018 m. IS SVEIDRA buvo užregistruoti 226,8 tūkst. planinės chirurģijos atvejai:

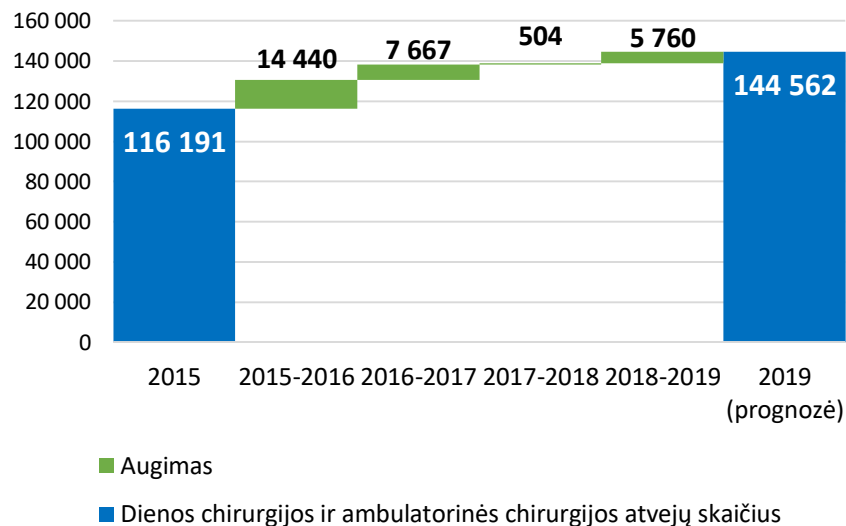
- Stacionariniai planinės chirurģijos atvejai sudarė 39% (88,0 tūkst.)
- Dienes chirurģijos – 47% (106,1 tūkst.)
- Ambulatorinės chirurģijos – 14% (32,7 tūkst.)
- Dienes chirurģijos ir ambulatorinės chirurģijos dalis 2018 m. sudarė apie 61%



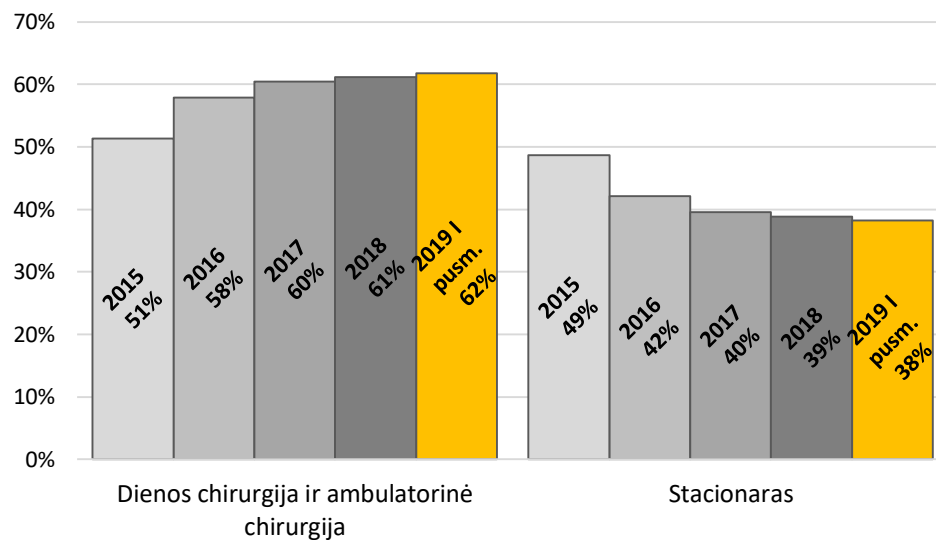


Planinė chirurgija 2015-2019 m. stacionarinės paslaugas teikiančiose ASPĮ

➤ Nuo 2015 m. kasmet stebimas **dienos chirurgijos ir ambulatorinės chirurgijos atvejų augimas** (stacionarinėse ASPĮ):



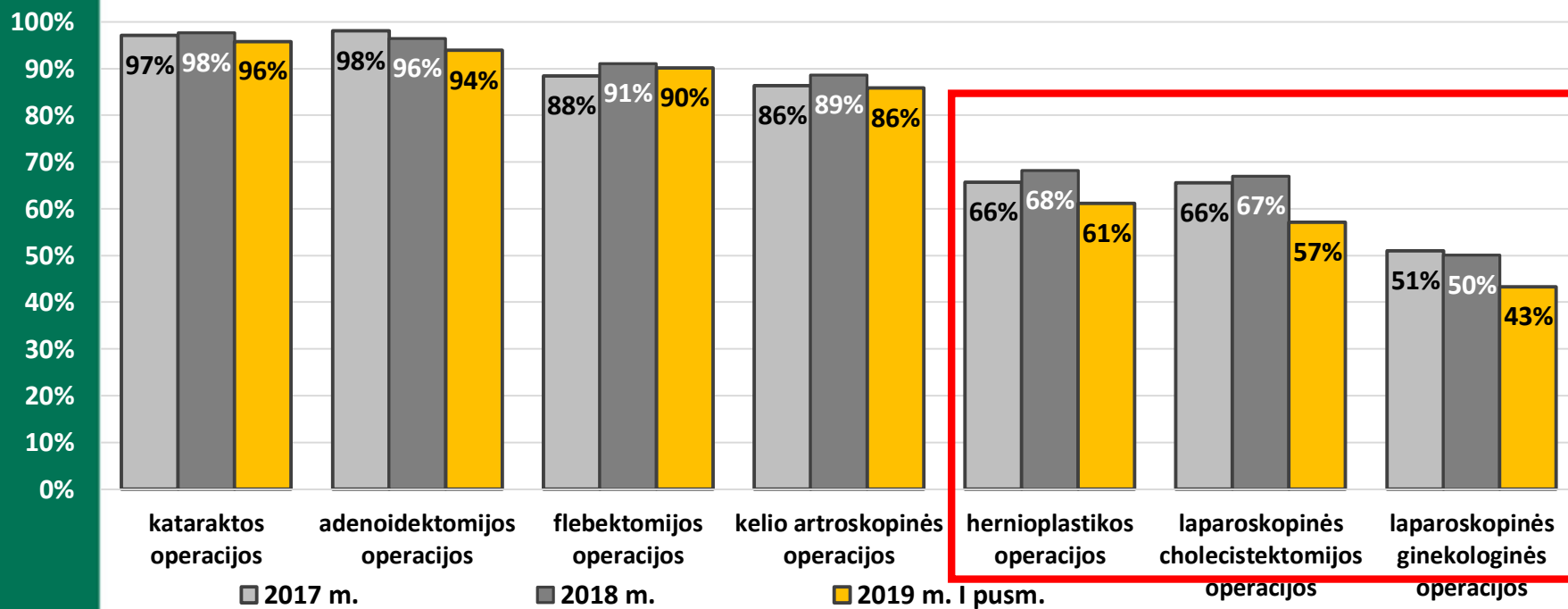
➤ Taip pat auga dienos chirurgijos ir ambulatorinės chirurgijos atvejų nuo visų planinės chirurgijos atvejų dalis: 2015 m. 51%, 2018 m. 61%, o 2019 m. I pusr. 62%:





Operacijų, atliktų dienos sąlygomis, ir visų planinių operacijų santykis 2017 – 2019 m. I pusm.

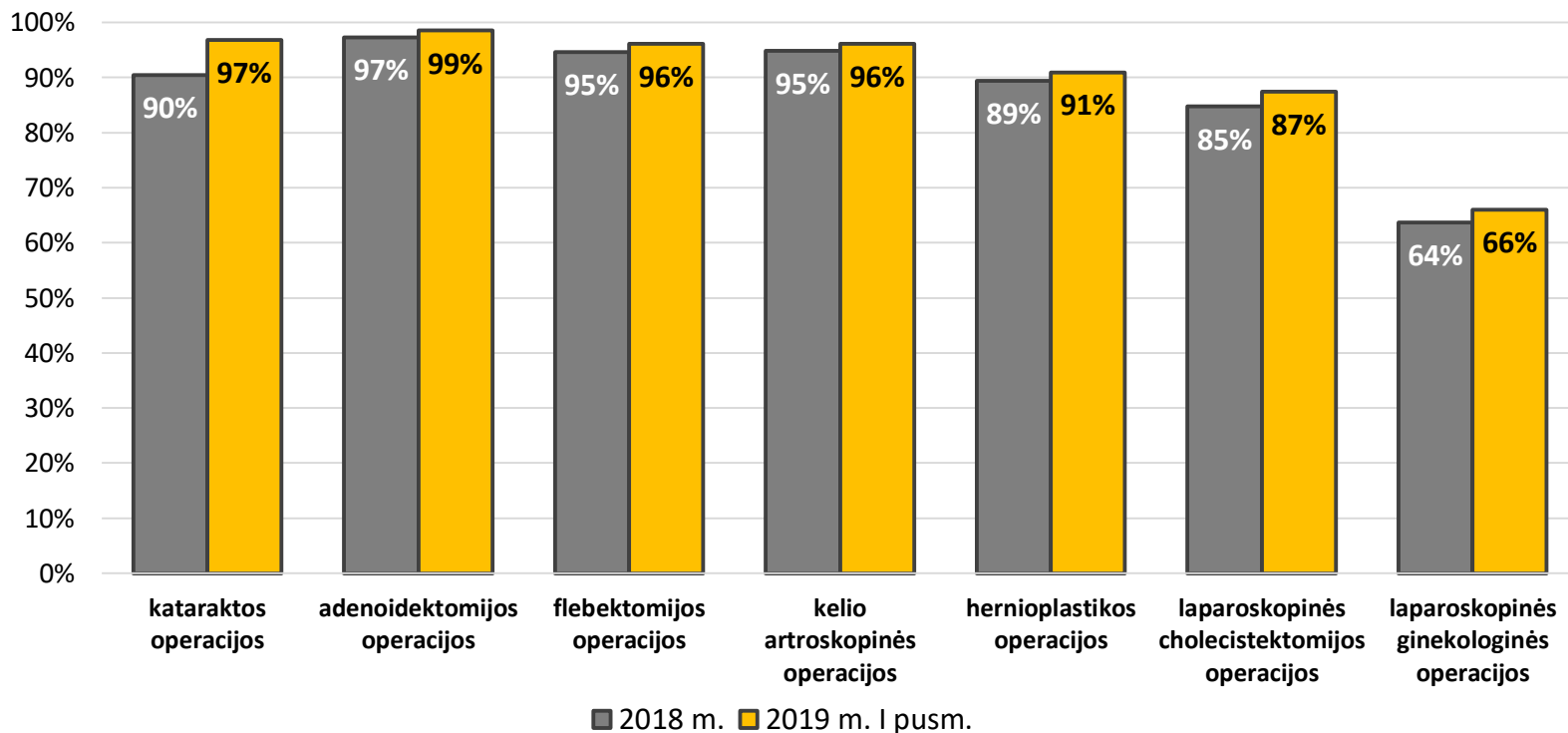
- Dienos chirurgijos dalis nuo visų planinių operacijų skaičiaus nuo 2018 m. iki 2019 m. I pusm. daugiausia sumažėjo tarp **hernioplastikos, laparoskopinių cholecistektomijos ir laparoskopinių ginekologinių operacijų**
- Didžioji dalis dienos chirurgijos atvejų, kai atliekamos šios operacijos, yra priskiriama **VI dienos chirurgijos grupei**





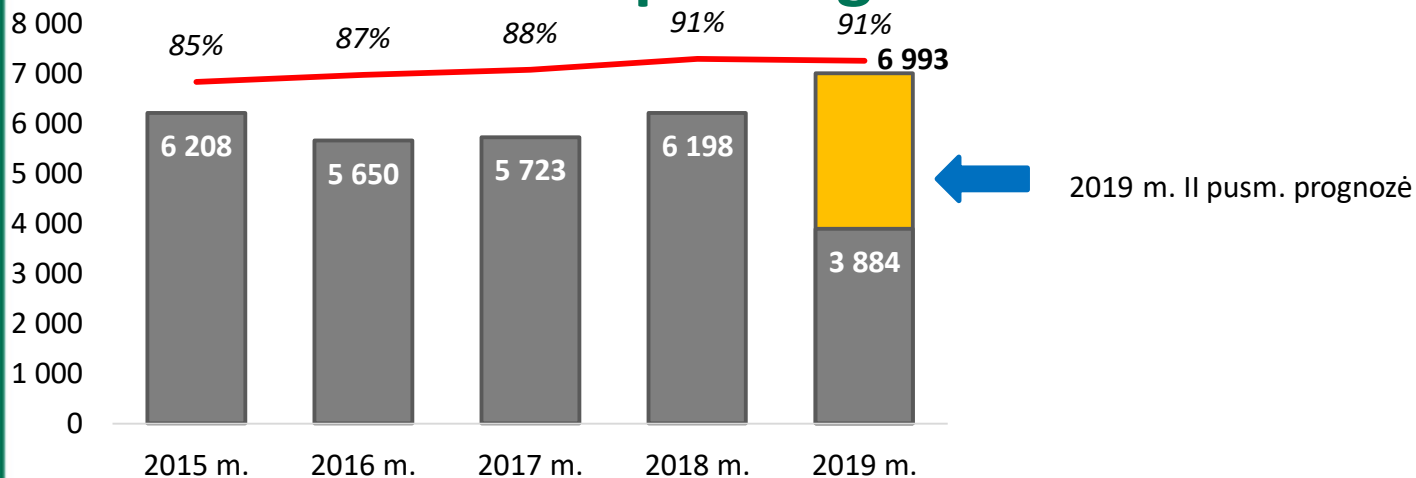
Planinių operacijų, atliktų **pirmą hospitalizavimo dieną** ir visų planinių operacijų santykis 2018 m. ir 2019 m. I pusm.

- **Hospitalizavimo dieną** atliktų operacijų dalis nuo 2018 m. vidutiniškai padidėjo 3 proc. (nuo 89 proc. 2018 m. iki 92 proc. 2019 m. I pusm.)

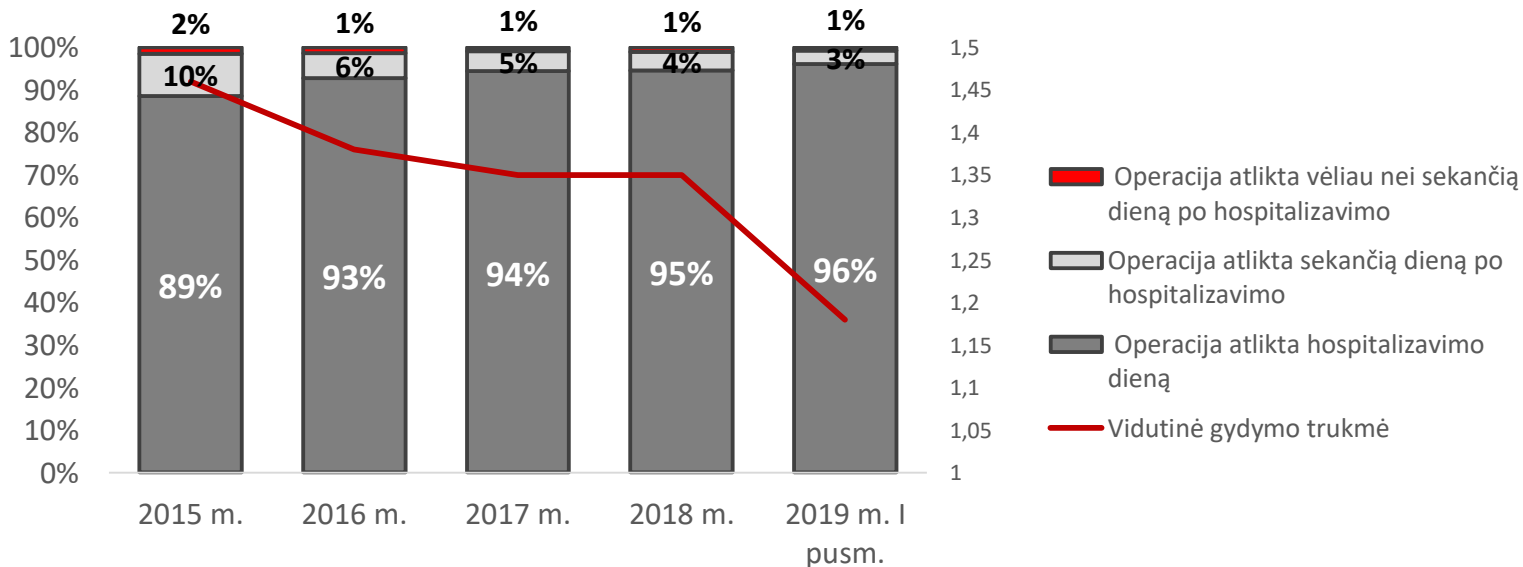




Flebektomijos operacijos 2015 – 2019 m. I pusm. stacionarines paslaugas teikiančiose ASPJ



■ Gydymo atvejų skaičius — Dienos chirurgijos dalis, %





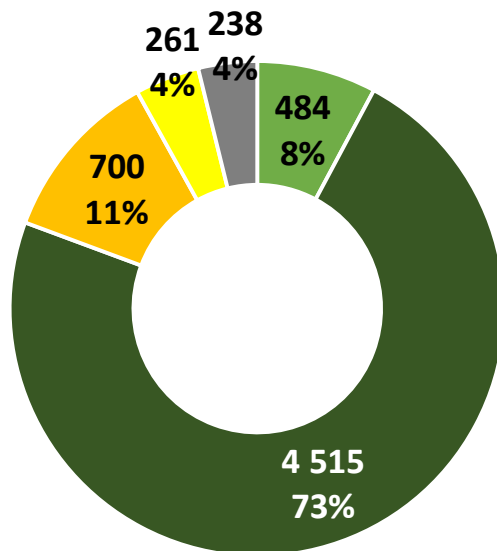
Flebektomijos operacijos pagal ASPĮ lygmenis 2018-2019 m. I pusm.

IS SVEIDRA 2018 m. duomenimis:

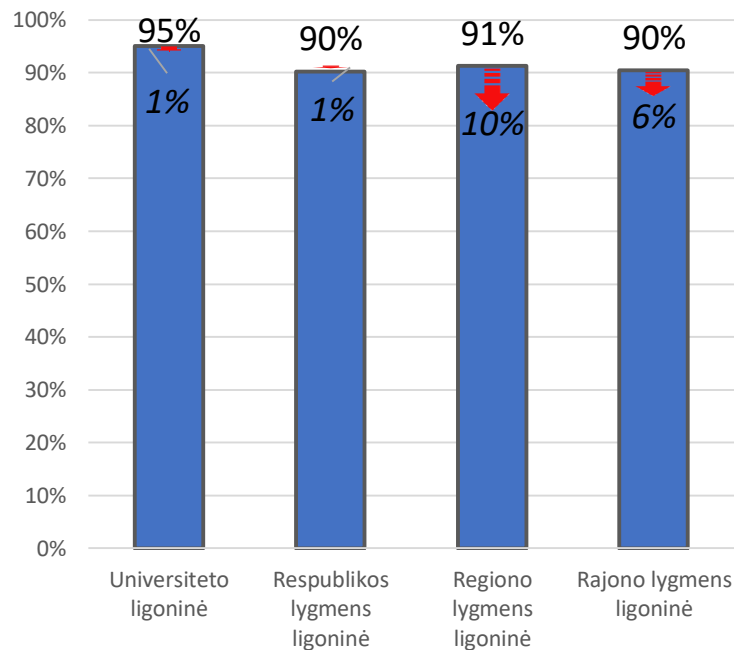
- 2/3 flebektomijos operacijų buvo atliakta **Respublikos** lygmens ir ligoninėse
- **52 proc.** visų atvejų sudaro **VšĮ Vilniaus miesto klinikinės ligoninės** (1186 atvejai) ir **VšĮ Respublikinės Panevėžio ligoninės** (1142 atvejai) atvejai

- Nuo 2018 m. iki 2019 m. I pusm. dienos chirurgijos dalis labiausiai mažėjo **Regiono** lygmens ligoninėse (10 proc.):

Flebektomijos operacijų pagal ASPĮ lygmenis 2018 m.



- Universiteto ligoninė
- Respublikos lygmens ligoninė
- Regiono lygmens ligoninė
- Rajono lygmens ligoninė
- Privati ligoninė



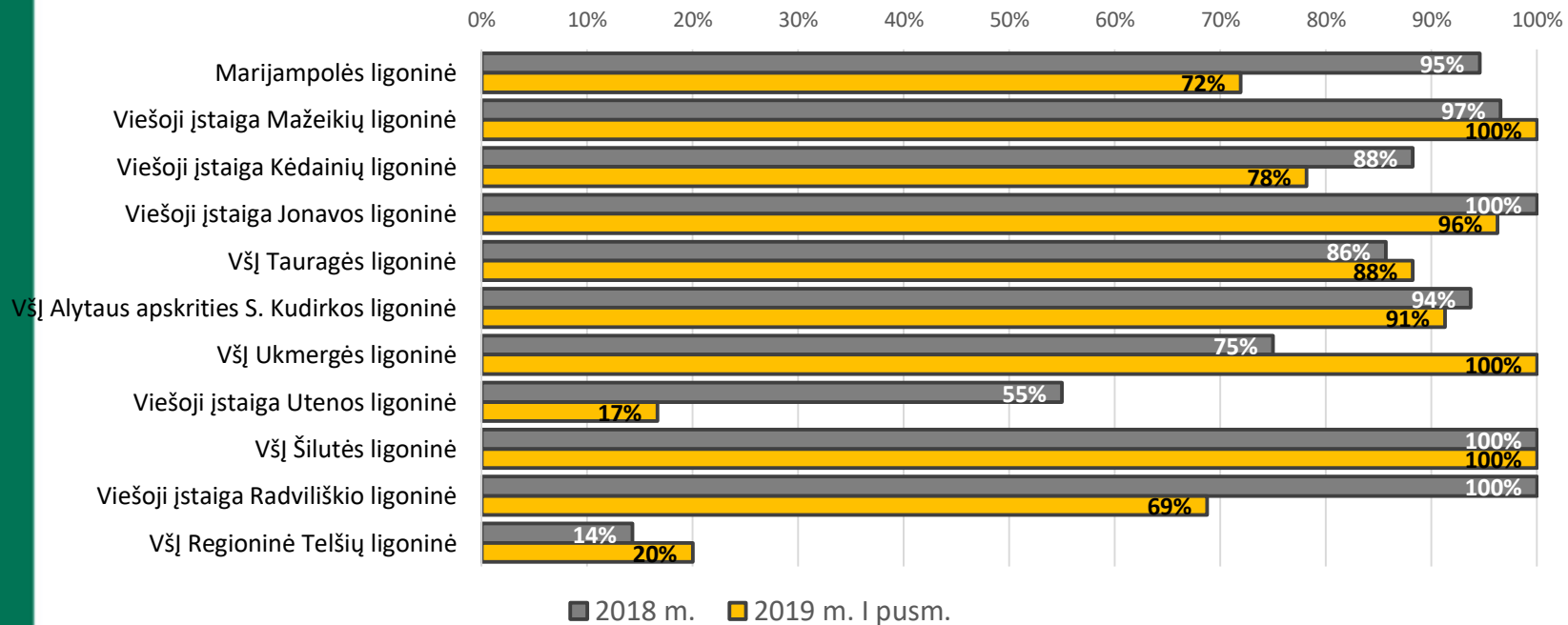
■ 2018 m. dienos chirurgijos dalis, % ■ 2019 m. I pusm.



Flebektomijos operacijos Regiono lygmens ligoninėse 2018 - 2019 m. I pusm.

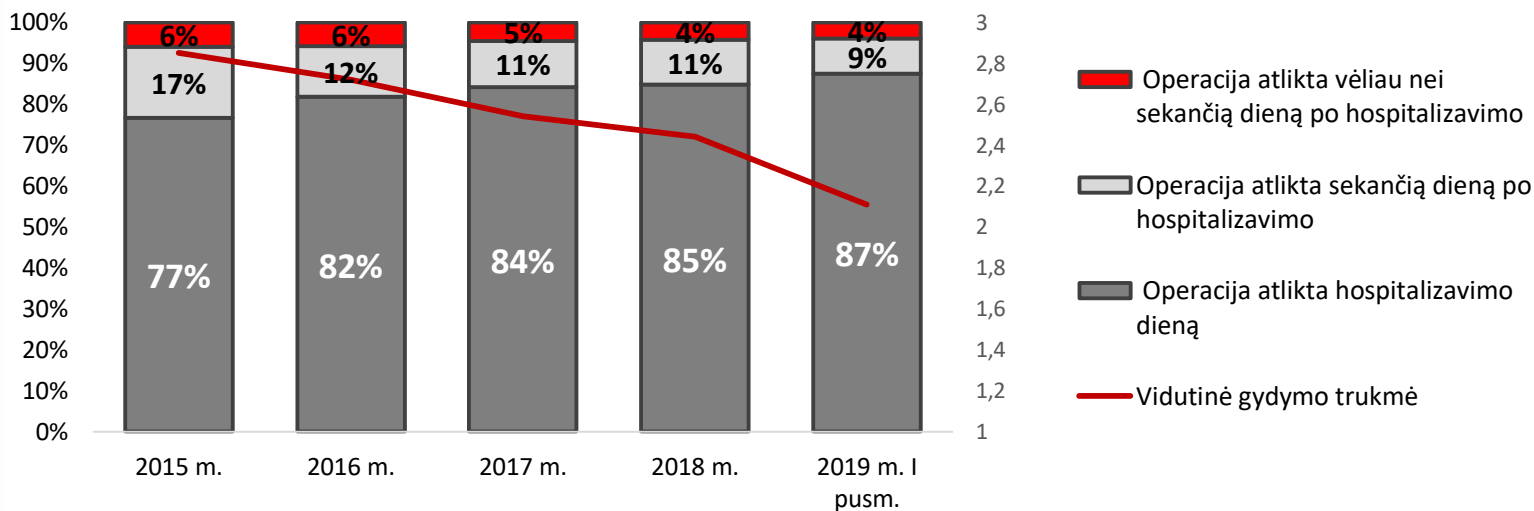
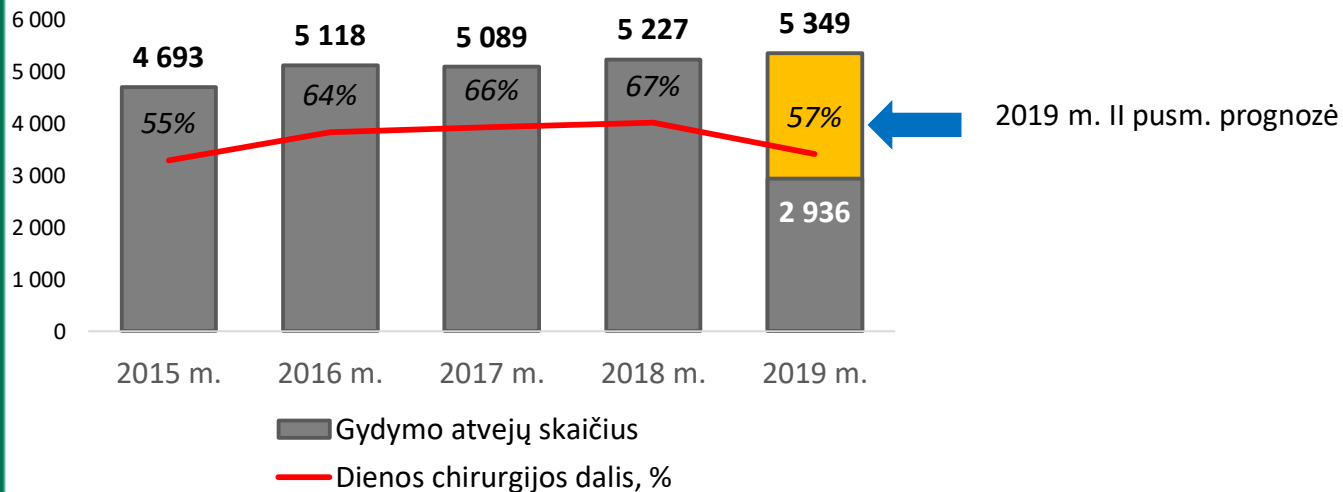
Eil. Nr.	ASPJ pavadinimas	2018 m. atvejų skaičius
1	Marijampolės ligoninė	184
2	Viešoji įstaiga Mažeikių ligoninė	117
3	Viešoji įstaiga Kėdainių ligoninė	102
4	Viešoji įstaiga Jonavos ligoninė	98
5	VšĮ Tauragės ligoninė	77
6	VšĮ Alytaus apskrities S. Kudirkos ligoninė	48
7	VšĮ Ukmergės ligoninė	24
8	Viešoji įstaiga Utenos ligoninė	20
9	VšĮ Šilutės ligoninė	14
10	Viešoji įstaiga Radviliškio ligoninė	9
11	VšĮ Regioninė Telšių ligoninė	7
Iš viso		700

Flebektomijos operacijų atliktų dienos chirurgijos sąlygomis dalis Regiono lygmens ligoninėse





Laparoskopinės cholecistektomijos operacijos 2015 – 2019 m. I pusm. stacionarines paslaugas teikiančiose ASPJ



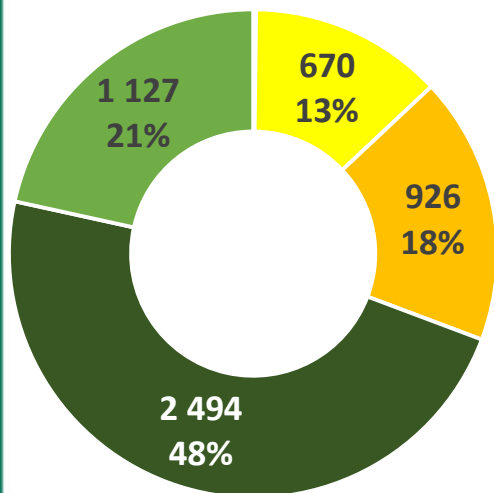


Laparoskopinės cholecistektomijos operacijos pagal ASPĮ lygmenis 2018-2019 m. I pusm.

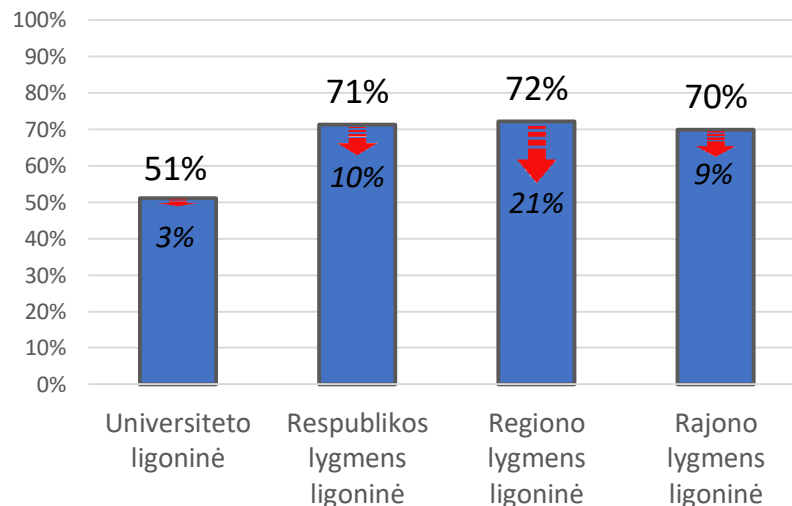
IS SVEIDRA 2018 m. duomenimis:

- Daugiausiai laparoskopinių cholecistektomijos operacijų yra atliekama **Respublikos lygmens** ir **Universitetinėse** ligoninėse.
- Nuo 2018 m. iki 2019 m. I pusm. dienos chirurgijos dalis sumažėjo 10 proc. Didžiausias mažėjimas buvo **Respublikos lygmens ligoninėse** (10 proc.) ir **Regiono lygmens ligoninėse** (21 proc.)

Laparoskopinės cholecistektomijos operacijos pagal ASPĮ lygmenis 2018 m.



- Privati ligoninė
- Regiono lygmens ligoninė
- Universiteto ligoninė
- Rajono lygmens ligoninė
- Respublikos lygmens ligoninė



■ 2018 m. dienos chirurgijos dalis, %

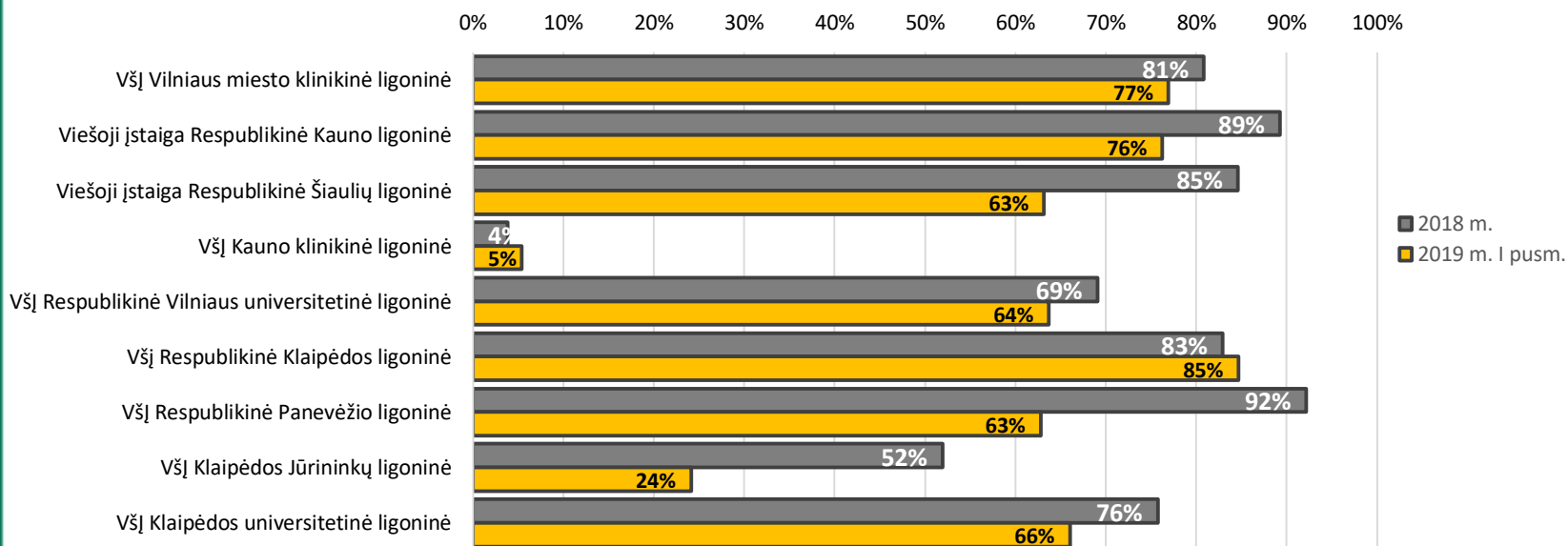
▾ Dienos chirurgijos dalies mažėjimas 2019 m. I pusm.



Laparoskopinės cholecistektomijos operacijos Respublikos lygmens ligoninėse 2018 - 2019 m. I pusm.

Eil. Nr.	ASPĮ pavadinimas	2018 m. atvejų skaičius
1	VšĮ Vilniaus miesto klinikinė ligoninė	512
2	Viešoji įstaiga Respublikinė Kauno ligoninė	391
3	Viešoji įstaiga Respublikinė Šiaulių ligoninė	319
4	VšĮ Kauno klinikinė ligoninė	286
5	VšĮ Respublikinė Vilniaus universitetinė ligoninė	233
6	VšĮ Respublikinė Klaipėdos ligoninė	211
7	VšĮ Respublikinė Panevėžio ligoninė	192
8	VšĮ Klaipėdos Jūrininkų ligoninė	179
9	VšĮ Klaipėdos universitetinė ligoninė	165
10	VšĮ Klaipėdos vaikų ligoninė	4
11	Nacionalinis vėžio institutas	2
Iš viso		2494

Laparoskopinių cholecistektomijos operacijų, atliktų dienos chirurgijos sąlygomis, dalis Respublikos lygmens ligoninėse

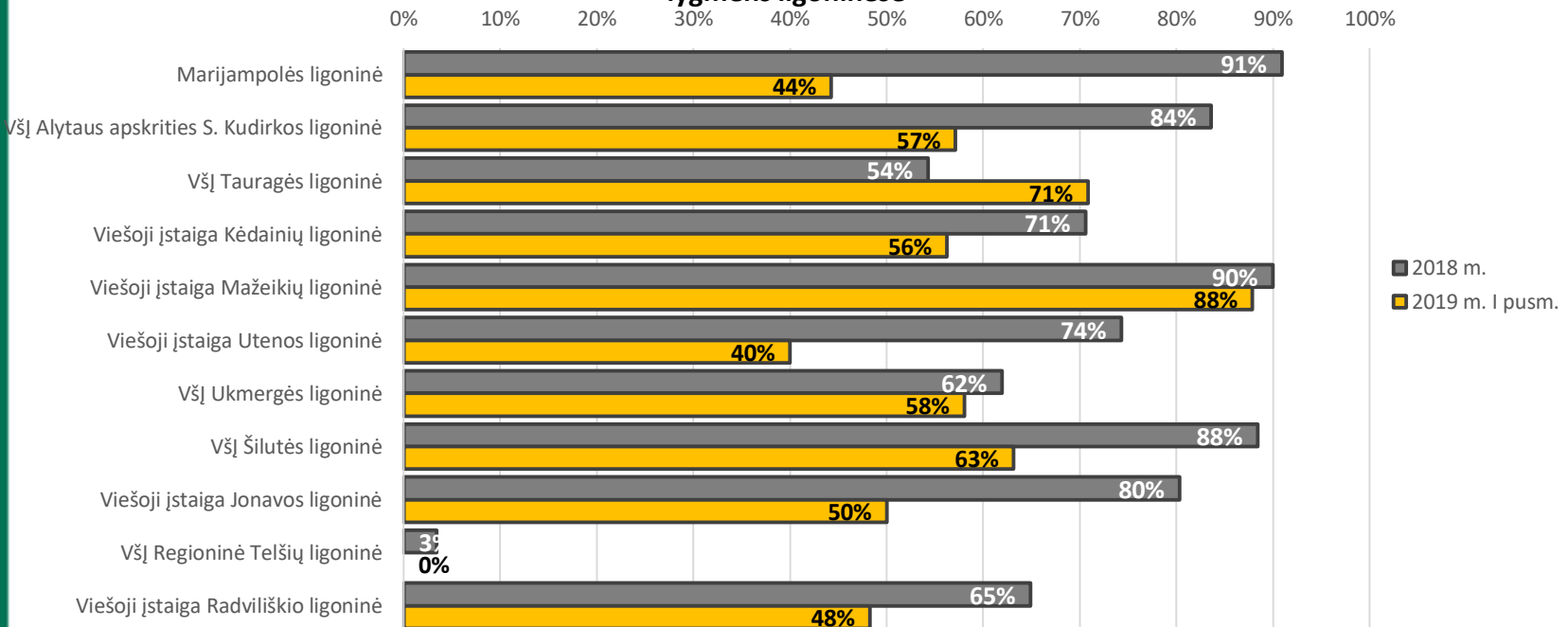




Laparoskopinės cholecistektomijos operacijos Regiono lygmens ligoninėse 2018 - 2019 m. I pusm.

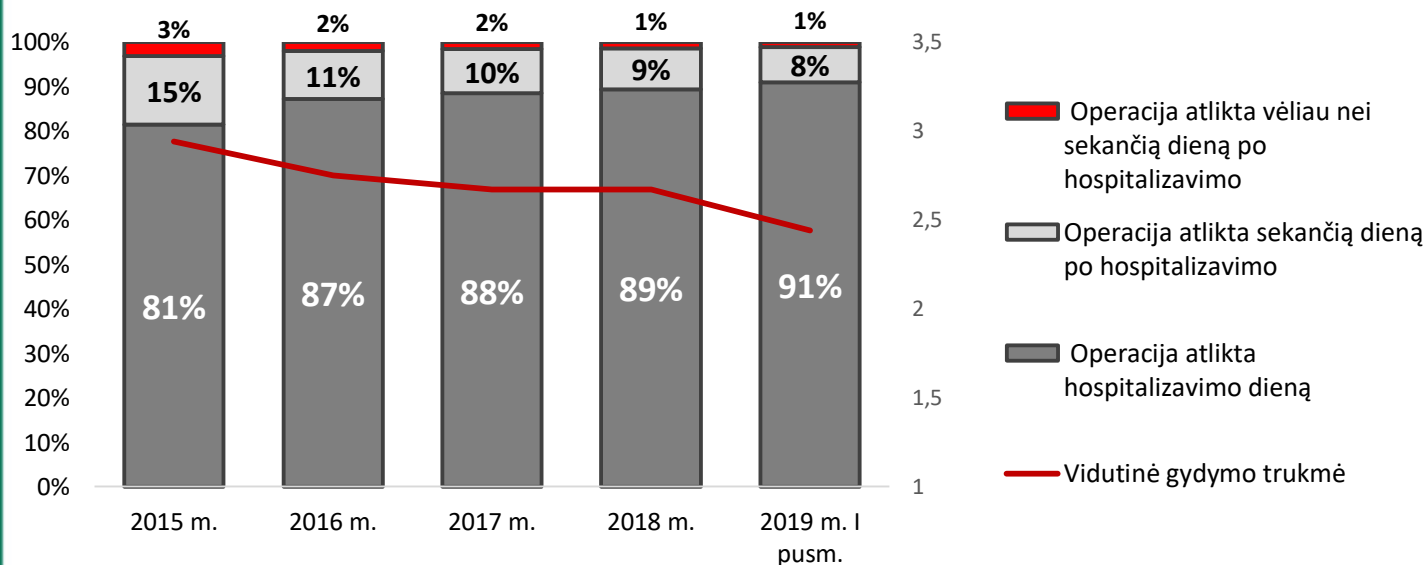
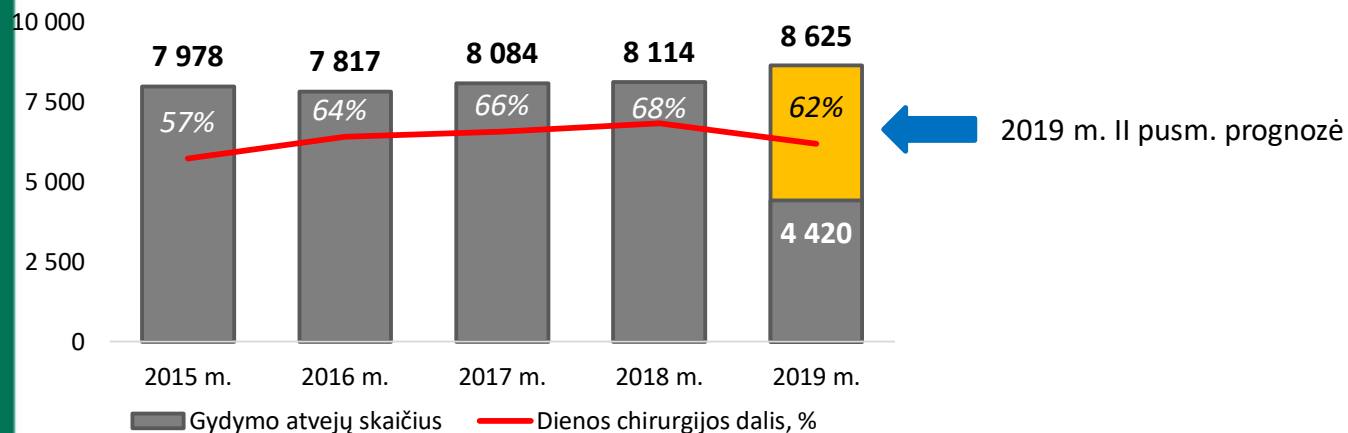
Eil. Nr.	ASPĮ pavadinimas	2018 m. atvejų skaičius
1	Marijampolės ligoninė	143
2	VšĮ Alytaus apskrities S. Kudirkos ligoninė	122
3	VšĮ Tauragės ligoninė	105
4	Viešoji įstaiga Kėdainių ligoninė	85
5	Viešoji įstaiga Mažeikių ligoninė	80
6	Viešoji įstaiga Utenos ligoninė	74
7	VšĮ Ukmergės ligoninė	71
8	VšĮ Šilutės ligoninė	69
9	Viešoji įstaiga Jonavos ligoninė	61
10	VšĮ Regioninė Telšių ligoninė	59
11	Viešoji įstaiga Radviliškio ligoninė	57
Iš viso		926

Laparoskopinių cholecistektomijos operacijų, atliktų dienos chirurgijos sąlygomis, dalis Regiono lygmens ligoninėse





Hernioplastikos operacijos 2015 – 2019 m. I pusm. stacionarines paslaugas teikiančiose ASPĮ



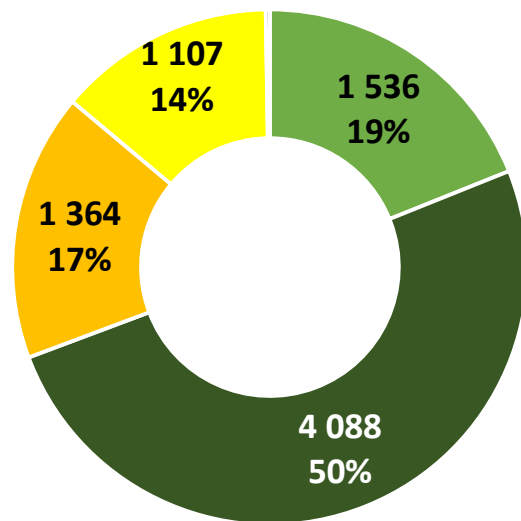


Hernioplastikos operacijos pagal ASPJ lygmenis 2018 m. ir 2019 m. I pusm.

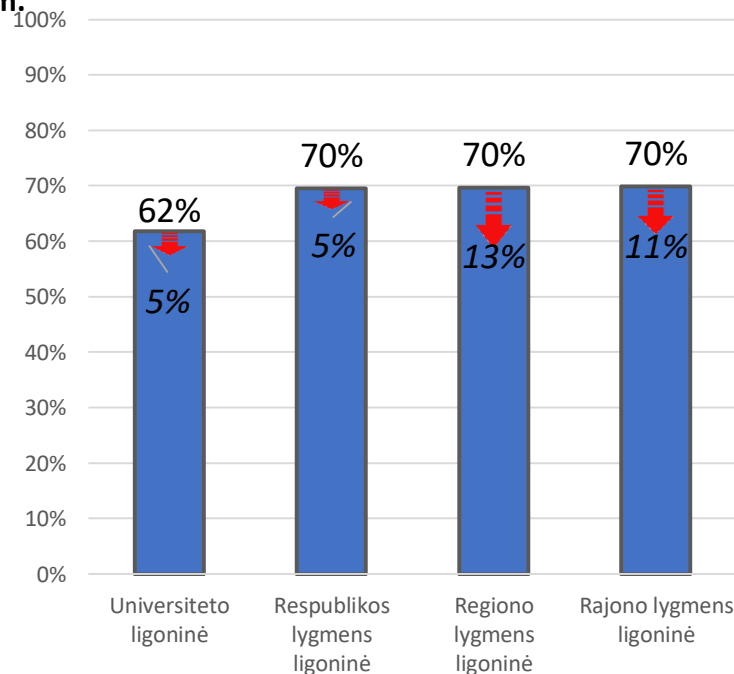
IS SVEIDRA 2018 m. duomenimis:

- 1/2 hernioplastikos operacijų yra atliekama **Respublikos** lygmens ligoninėse
- Nuo 2018 m. iki 2019 m. I pusm. dienos chirurgijos dalis sumažėjo 7 proc. Didžiausias mažėjimas buvo **Regiono lygmens** (13 proc.) ir **Rajono lygmens** (11 proc.) ligoninėse.

Hernioplastikos operacijos pagal ASPJ lygmenis 2018 m.



- Universiteto ligoninė
- Respublikos lygmens ligoninė
- Regiono lygmens ligoninė
- Rajono lygmens ligoninė
- Privati ligoninė



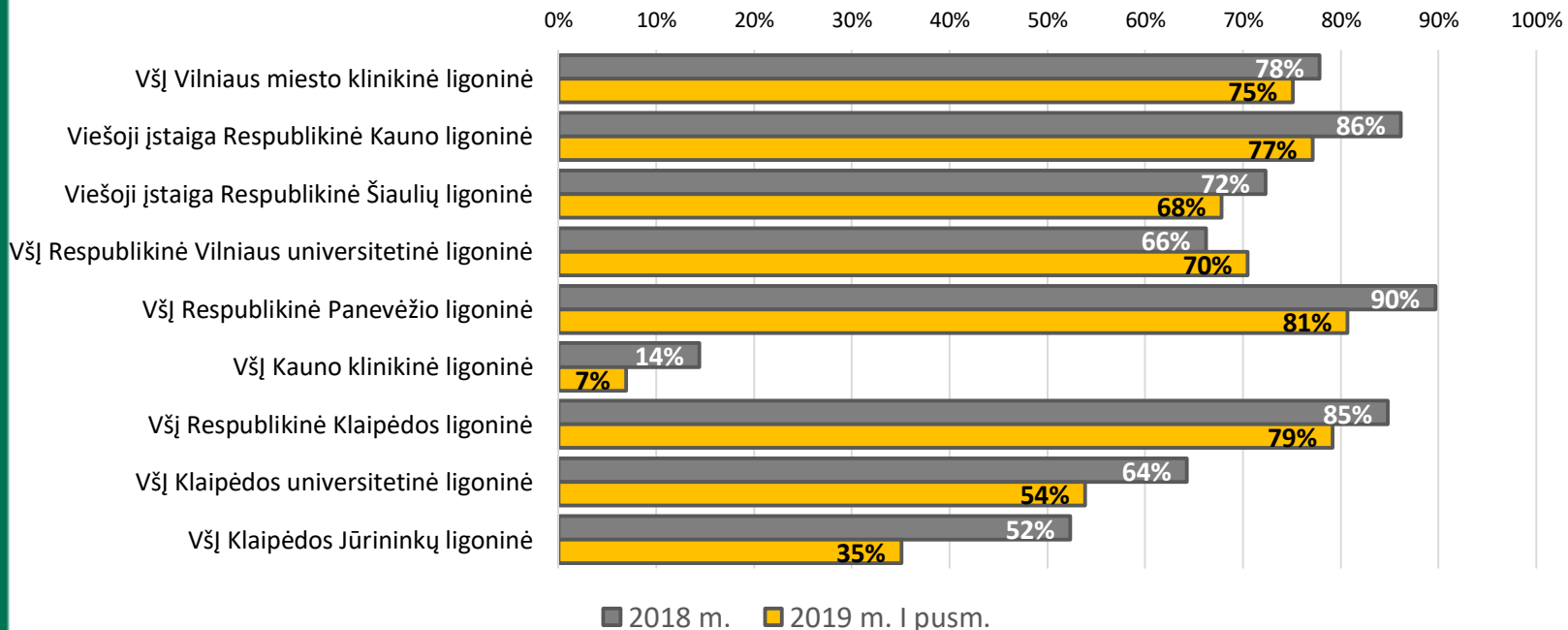
■ 2018 m. dienos chirurgijos dalis, % 2019 m. I pusm.



Hernioplastikos operacijos Respublikos lygmens ligoninėse 2018 m. ir 2019 m. I pusm.

Eil. Nr.	ASPĮ pavadinimas	2018 m. atvejų skaičius
1	VšĮ Vilniaus miesto klinikinė ligoninė	812
2	Viešoji įstaiga Respublikinė Kauno ligoninė	527
3	Viešoji įstaiga Respublikinė Šiaulių ligoninė	527
4	VšĮ Respublikinė Vilniaus universitetinė ligoninė	441
5	VšĮ Respublikinė Panevėžio ligoninė	387
6	VšĮ Kauno klinikinė ligoninė	374
7	VšĮ Respublikinė Klaipėdos ligoninė	349
8	VšĮ Klaipėdos universitetinė ligoninė	291
9	VšĮ Klaipėdos Jūrininkų ligoninė	254
10	VšĮ Klaipėdos vaikų ligoninė	72
11	Nacionalinis vėžio institutas	54
Iš viso		4088

Hernioplastikos operacijų, atliktų dienos chirurgijos sąlygomis, dalis Respublikos lygmens ligoninėse

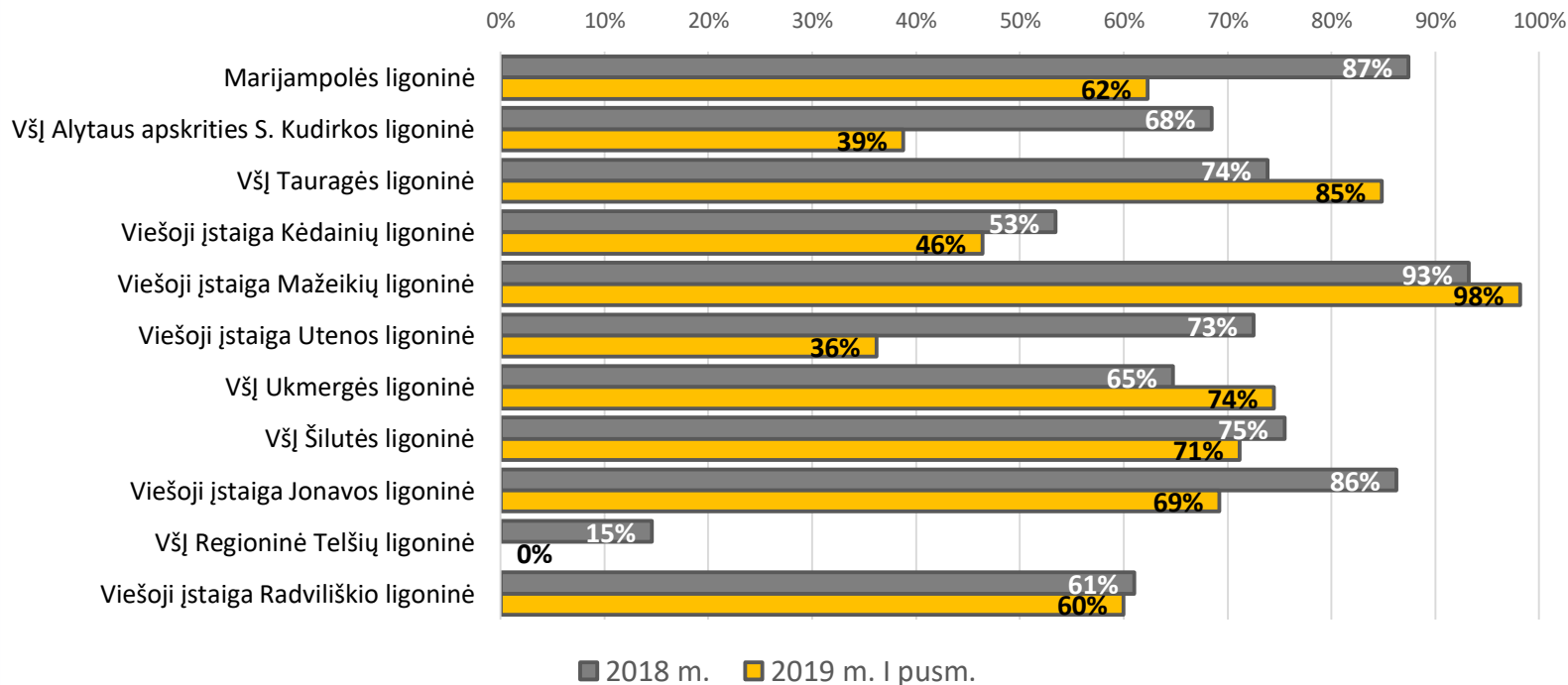




Hernioplastikos operacijos Regiono lygmens ligoninėse 2018 m. ir 2019 m. I pusm.

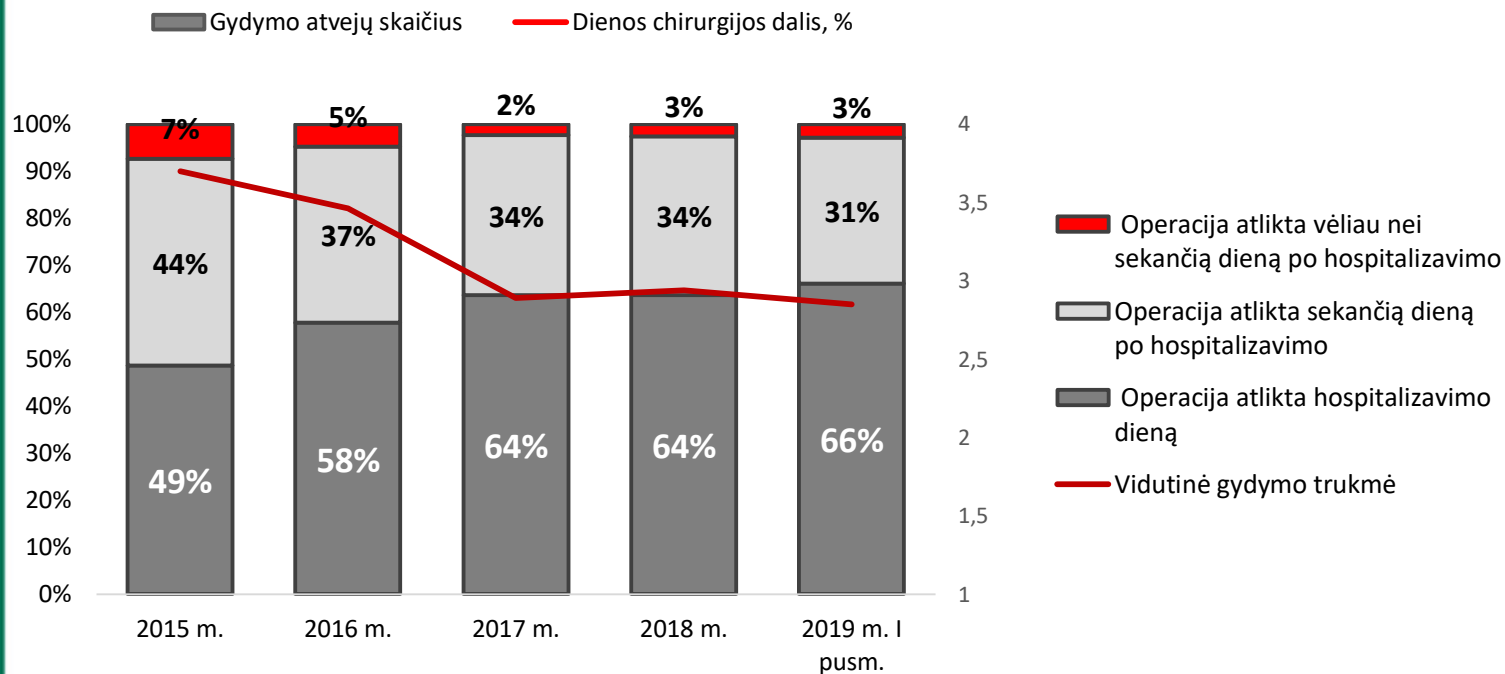
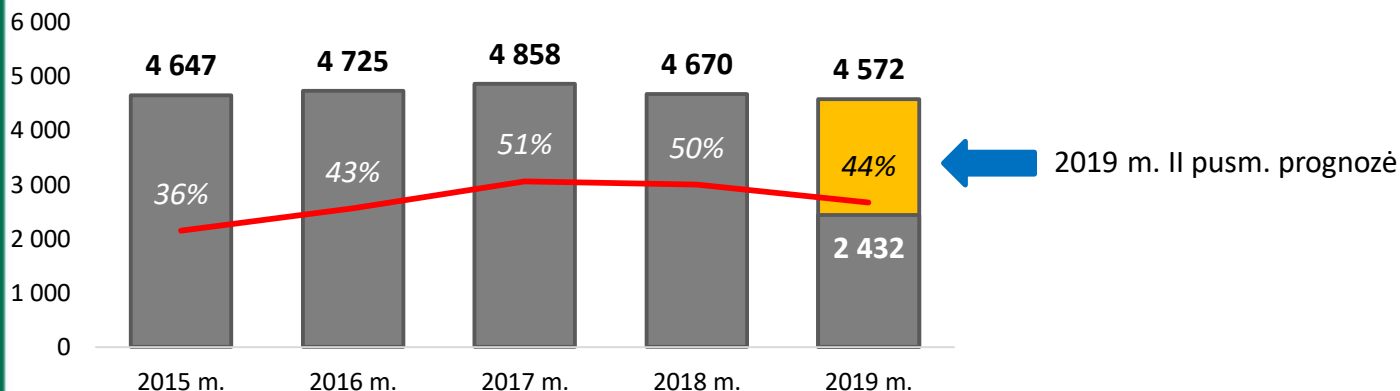
Eil. Nr.	ASPĮ pavadinimas	2018 m. atvejų skaičius
1	Marijampolės ligoninė	199
2	VšĮ Alytaus apskrities S. Kudirkos ligoninė	206
3	VšĮ Tauragės ligoninė	130
4	Viešoji įstaiga Kėdainių ligoninė	131
5	Viešoji įstaiga Mažeikių ligoninė	103
6	Viešoji įstaiga Utenos ligoninė	131
7	VšĮ Ukmergės ligoninė	105
8	VšĮ Šilutės ligoninė	106
9	Viešoji įstaiga Jonavos ligoninė	80
10	VšĮ Regioninė Telšių ligoninė	96
11	Viešoji įstaiga Radviliškio ligoninė	77
Iš viso		1364

Hernioplastikos operacijų, atliktų dienos chirurgijos sąlygomis, dalis Regiono lygmens ligoninėse





Laparoskopinės ginekologinės operacijos 2015 – 2019 m. I pusem. stacionarines paslaugas teikiančiose ASPĮ





AČIŪ UŽ DĒMESĪ!

